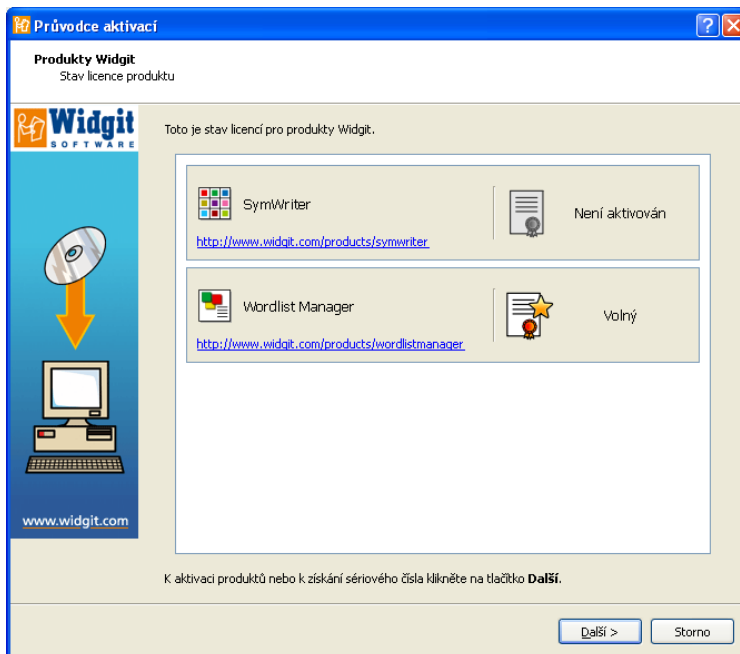


Aktivace produktů Widgit

Průvodce aktivací umožní aktivaci a správu licencí produktů Widgit, které jste si zakoupili. Tohoto průvodce (Widgit Product Activator) můžete otevřít pomocí menu Start nebo z následujícího umístění: **C:\Program Files\Widgit\Common Files\bin**

Krok 1: Stav licencí produktů

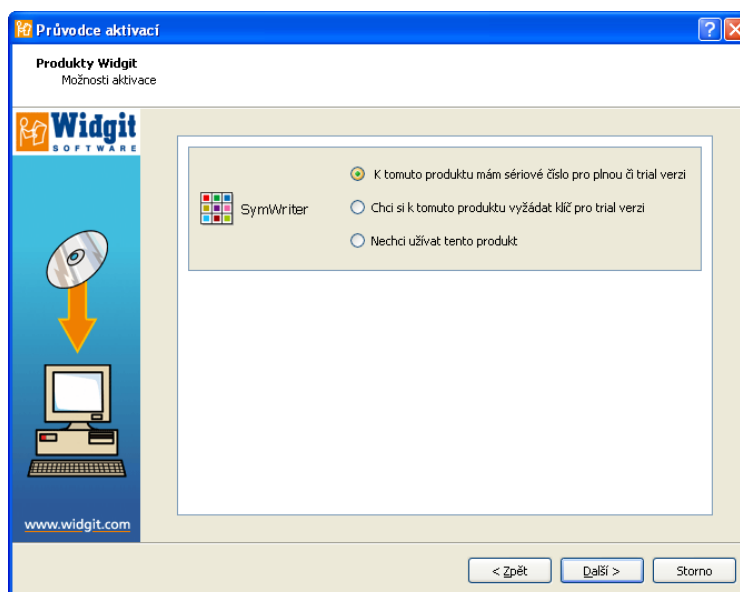


Po otevření průvodce uvidíte současný stav vašich licencí pro produkty Widgit.

Uvidíte také sériové číslo všech produktů, které jste aktivovali na tomto počítači.

Klikněte na '**Další**' pro aktivaci těchto produktů nebo si vyžádejte klíč pro trial verzi.

Krok 2: Možnosti aktivace

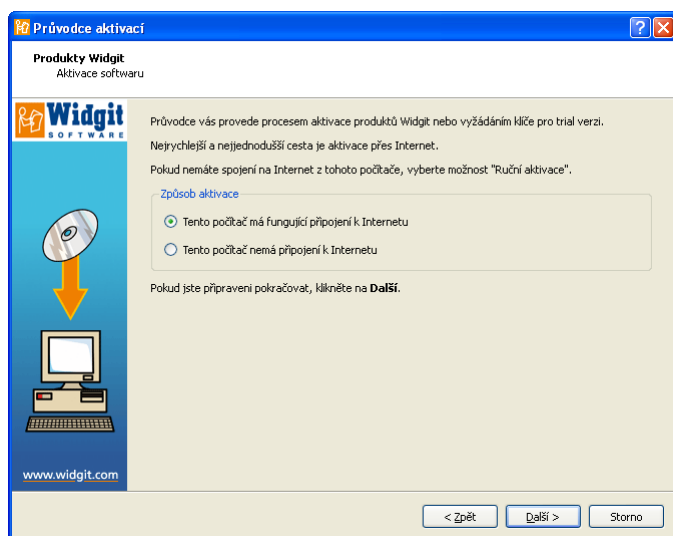


U každého produktu vám budou nabídnuty různé možnosti pro aktivaci.

Před spuštěním aplikací Widgit musíte zadat sériové číslo pro plnou nebo trial verzi.

Vyberte možnost, kterou chcete, a klikněte na '**Další**'.

Krok 2.1: 'Mám sériové číslo pro plnou nebo trial verzi tohoto produktu'

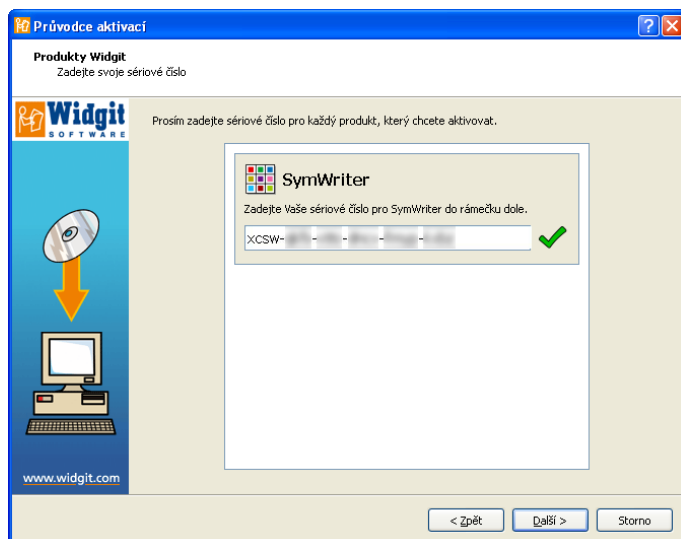


Pokud máte sériové číslo pro plnou nebo trial verzi, zvolte tuto možnost.

Nejrychlejší a nejlepší možnost aktivace je přes Internet. Pokud máte připojení na Internet, zvolte první možnost. Pokud nemáte připojení na Internet na tomto počítači, musíte zvolit druhou možnost a provést ruční aktivaci.

Pro pokračování klikněte na 'Další'.

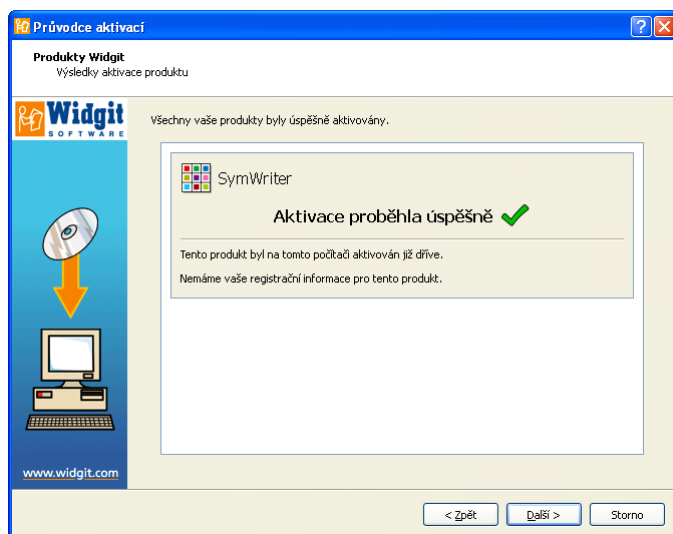
Aktivace přes Internet



Nyní budete požádáni o zadání sériového čísla pro každý produkt, který chcete aktivovat.

Zelené zatržení ("fajfka") nebo červený křížek indikuje, zda jste zadali platné sériové číslo, nebo ne.

Po správném zadání sériového čísla klikněte na 'Další'.

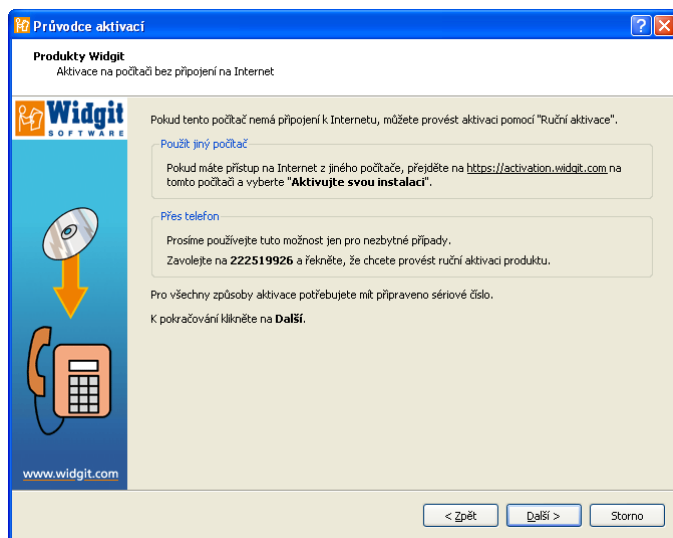


Výsledek aktivace se zobrazí v následujícím okně.

Pokud je aktivace úspěšná, klikněte na 'Další' pro ukončení procesu aktivace.

Pokud je aktivace neúspěšná, máte možná problém s připojením k Internetu. Můžete kliknout na tlačítko Zpět a provést ruční aktivaci.

Ruční aktivace



Pokud počítač nemá fungující připojení k Internetu, můžete aktivovat produkt pomocí možnosti **“Ruční aktivace”**.

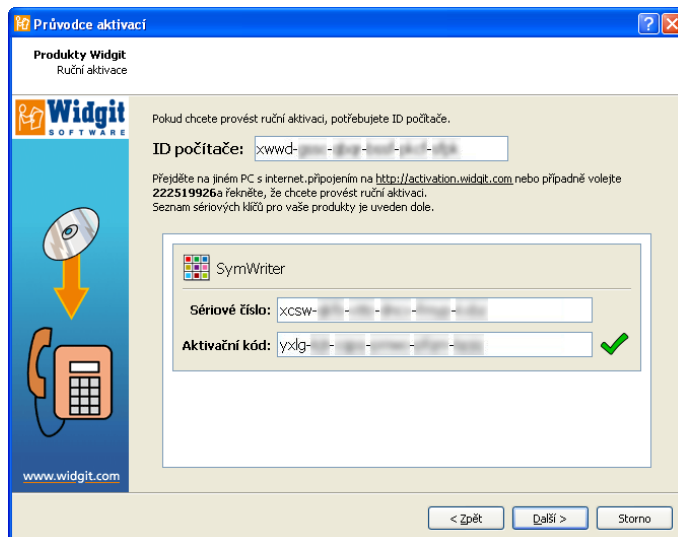
Můžete to udělat dvěma způsoby – ta první a rychlejší je použít jiný počítač, který má připojení na Internet. Přejděte na: <https://activation.widgit.com>, kde můžete produkt v češtině aktivovat.

Potom vyberte **“Aktivovat instalaci”**.

Druhá možnost je **“Ruční aktivace”** přes email nebo telefon.

Napište e-mail ne spcvadyreci@seznam.cz nebo zavolejte na **222 518 280**.

Pro obě možnosti ruční aktivace musíte mít připraveno sériové číslo a ID počítače, které získáte v dalším okně. Aktivace přes mail nebo telefon může chvíli trvat – proto pokud možno aktivujte produkty přes Internet sami.



Pro pokračování klikněte na **‘Další’**.

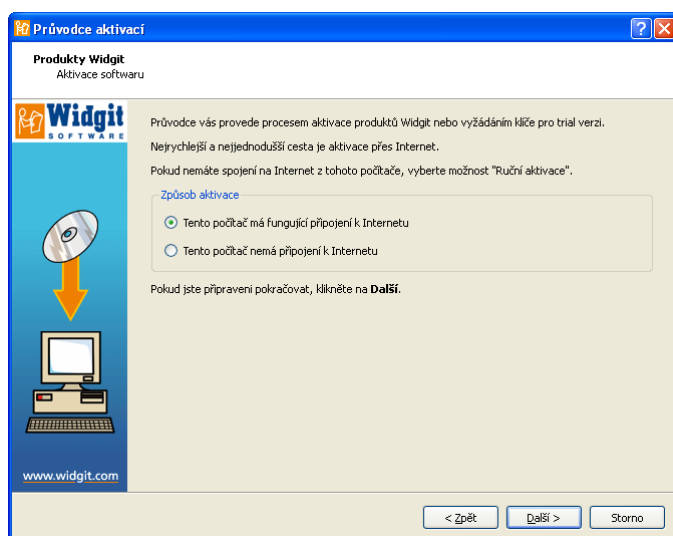
Nyní budete požádáni o zadání sériového čísla pro produkt. Po správném zadání sériového čísla klikněte na **‘Další’**.

Nyní se zobrazí ID počítače, které budete společně se sériovým číslem potřebovat pro provedení ruční aktivace, ať už přes jiný počítač na <https://activation.widgit.com> nebo pomocí telefonu či mailu.

Po provedení aktivace obdržíte aktivační kód, který zadáte do rámečku. Platný kód se označí zeleným zatržením.

Pro aktivaci klikněte na **‘Další’**.

Krok 2.2: ‘Chci si vyžádat sériové číslo pro trial verzi tohoto produktu’



Pro spuštění produktu Widgit musíte vždy zadat sériové číslo. Pokud nemáte číslo pro plnou verzi, můžete si vyžádat číslo pro trial verzi, která vám umožní testovat software po dobu 21 dní.

Pokud váš počítač nemá připojení na Internet, můžete napsat mail na spcvadyreci@seznam.cz nebo zavolat na telefon 222518280 a vyžádat si klíč pro trial verzi.

Rychlejším řešením je však použít jiný počítač, který má připojení na Internet, a vyžádat si v češtině klíč pro trial verzi na <https://activation.widgit.com> kliknutím na možnost **“Vyžádat si klíč pro trial verzi”**.

Pokud váš počítač má připojení na Internet, budete požádáni o vyplnění vaší mailové adresy. Ostatní možnosti jsou nepovinné. Klíč pro trial verzi bude zaslán na mailovou adresu, kterou jste zadali.

Další informace

Pro další informace prosíme kontaktujte spcvadyreci@seznam.cz, volejte na 222 518 280 nebo navštivte www.alternativnikomunikace.cz či <http://www.widgit.com/support/symwriter>.